


Elliworld Classic

Délai : Flash



*Solutions de
Credit Management*

Entreprise : ETEX SA
Identifiant : BE0400454404
Numéro IRef : A20Y81T72
Pays : BELGIQUE 

Votre demande du : 08/10/2013
Notre analyse du : 09/10/2013
Numéro de commande : 10043

Votre référence : .

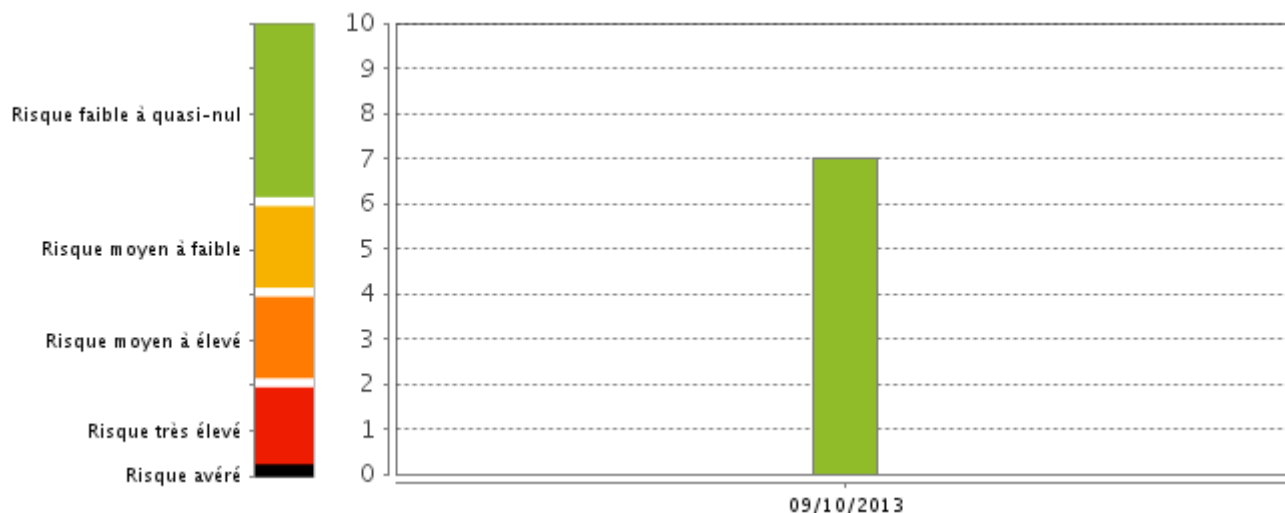
Service Relation Client



'Email'Xi 'GYfj JW' =bhYfbUjcbU : jbhYfbUjcbU@Y`jgd\ YfY.Wca

ETEX SA**SCORE : 7 / 10**

Adresse	AVENUE DE TERVUEREN 361 - 1150 BRUXELLES
Pays	BELGIQUE 
Contact	Tél. : +32 27781211 - Fax : +32 27781212
Identifiant légal	BE0400454404
Internet	www.etexgroup.com
Courriel	communication@etexgroup.com

Score**Principales caractéristiques**

Date de création	18/03/1947
Statut	Actif
Forme juridique	Societe Anonyme
IDENT.FISCAL TVA/BTW	BE0400454404
Capital social	4 491 277,00 €
Capital libéré	4 491 277,00 €
Nombre d'établissements	1
Effectif	47
Surface immobilière	Propriétaire des terrains et locaux
Relations bancaires	PRINCIPALES BANQUES DE LA PLACE

Chiffres clés au 31/12/2012

	Montants en milliers de €	
		31/12/2012
Chiffre d'affaires		3 168 024
Résultat d'exploitation		290 339
Résultat net		152 191
Fonds propres		742 340
Total Bilan		3 478 759

Dirigeants

Administrateur délégué	Jozef Alfons PEETERS
Administrateur	Roger HAEGELSTEEN
Administrateur	Teodoro SCALMANI
Administrateur	Georges SIMONARD
Administrateur	PHILIUM

ACTUALITÉ DE L'ENTREPRISE

Activité

Holding du groupe ETEX, actif dans la fabrication et la vente de matériaux de construction.

Le groupe opère à travers 4 divisions :

- panneaux de revêtement et de construction en ciment fibré et plâtre
- les matériaux pour toitures
- la protection passive contre l'incendie et l'isolation haute performance
- les carreaux céramiques pour sols et murs

Parmi les enseignes du groupe, on trouve notamment Eternit (produits de couverture et façade), Siniat (plâtre) et Promat.

Outre son siège social, il possède en Belgique, 3 sites de production et deux centres de Recherche et Développement.

LIENS FINANCIERS

Principaux actionnaires

ETERNIT NV	KAPELLE-OP-DEN-BOS BELGIQUE	Id: A20X26H76	5,31 %
LINE - MANAGEMENT	OVERIJSE BELGIQUE	Id: A21D38H96	0,32 %
Marnor	Bruxelles BELGIQUE	Id: A22L22C04	0,05 %

Principales filiales et participations

ETERMAT	VERNOUILLET FRANCE	Id: A10V11O90	100,00 %
ETEX MATERIAUX DE CONSTRUCTION	VERNOUILLET FRANCE	Id: A12L05U00	100,00 %
Manasco SA	KAPELLE-OP-DEN-BOS BELGIQUE	Id: A22L22C66	99,99 %
PROMAT INTERNATIONAL	TISELT BELGIQUE	Id: A21G18S18	99,99 %
Redco SA	KAPELLE-OP-DEN-BOS BELGIQUE	Id: A22L22C73	99,99 %

- SINIAT INTERNATIONAL SAS, France (siren 535050686)

SINIAT SA (siren 562620773) est détenue à 99% par SINIAT INTERNATIONAL SAS (siren 535050686)

SOLVABILITÉ

Comportement de paiements

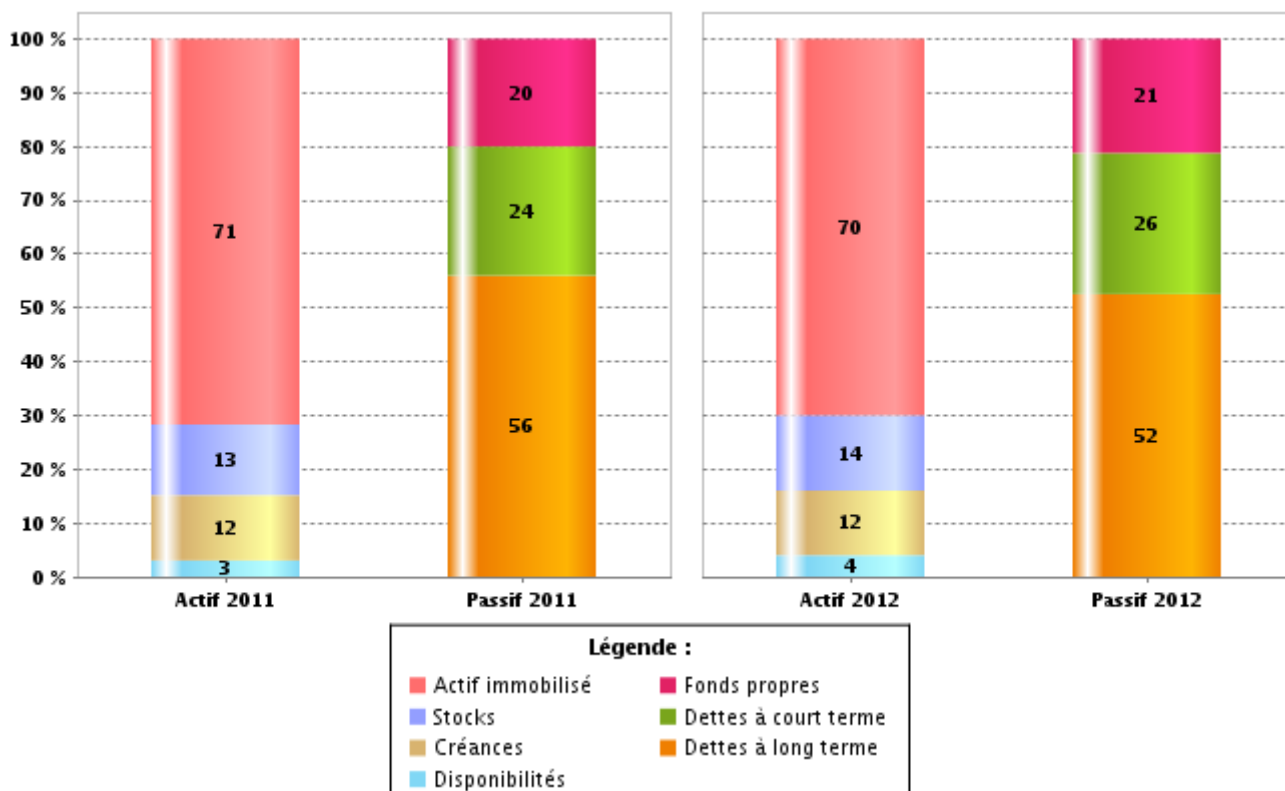
Après vérification auprès des organismes officiels, aucun incident de paiement n'est enregistré

ÉLÉMENTS FINANCIERS

Bilan consolidé

Montants en milliers de €	31/12/2011	31/12/2012
	12 mois	12 mois
TOTAL ACTIF IMMOBILISE	2 486 187	2 427 129
Immobilisations incorporelles	503 671	487 185
Immobilisations corporelles	1 718 597	1 769 574
Immobilisations financières	263 919	170 370
TOTAL ACTIF CIRCULANT	1 032 612	1 051 630
Stocks	473 586	484 784
Créances	434 410	419 307
dont créances commerciales	434 410	419 307
Disponibles	118 700	146 337
Autres actifs	5 916	1 202
TOTAL ACTIF	3 518 799	3 478 759
FONDS PROPRES	686 823	742 340
Capital social	4 492	4 492
Réserves		
Report à nouveau	631 279	706 679
Résultat annuel	88 492	152 191
Provisions	213 105	221 473
DETTES A LONG TERME	1 974 316	1 820 686
DETTES A COURT TERME	857 660	915 733
Etablissements de crédit	196 848	225 081
Fournisseurs	583 182	610 864
TOTAL DES DETTES	2 831 976	2 736 419
Autres passifs		
TOTAL PASSIF	3 518 799	3 478 759

Analyse graphique des grandes masses



Compte de résultat

<i>Montants en milliers de €</i>	31/12/2011	31/12/2012
	12 mois	12 mois
CHIFFRE D'AFFAIRES	2 299 751	3 168 024
Achats	1 606 280	2 288 489
Marge brute	693 471	879 535
RESULTAT D'EXPLOITATION	176 264	290 339
RESULTAT FINANCIER	-53 606	-68 415
RESULTAT AVANT IMPOTS	122 659	221 924
RESULTAT NET	88 492	152 191

Indicateurs Financiers

<i>Montants en milliers de €</i>	31/12/2011	31/12/2012
	12 mois	12 mois
Fonds de roulement	174 952	135 897

Ratios

Rentabilité

		31/12/2011	31/12/2012
Marge opérationnelle	%	7,66	9,16

Evolution

		31/12/2011	31/12/2012
Evolution du CA	%		37,76

Financement/Structure

		31/12/2011	31/12/2012
Autonomie Financière	%	19,52	21,34
Endettement à Long Terme	%	287,46	245,26

Exploitation/Gestion

		31/12/2011	31/12/2012
Délais de paiement des clients	Jours	69	49
Délais de paiement des fournisseurs	Jours	133	98

Trésorerie

		31/12/2011	31/12/2012
Liquidité générale	Unité	1,20	1,15
Liquidité réduite	Unité	0,65	0,62

SYNTHÈSEScore
7 / 10

Pour faciliter son exploitation, le score indiqué résulte d'une correspondance établie entre l'évaluation de notre partenaire et le score Ellisphere, présenté sur une échelle de 1 à 10.

L'avis de crédit est un montant conseillé à un instant T pour une transaction commerciale et une opération donnée.

Nos commentaires

ETEX SA est la tête du groupe belge ETEX (plus de 18 000 salariés), présent dans 45 pays avec 123 sites de production.

Au 30/06/2013 (1er semestre), le groupe a enregistré des résultats en baisse : chiffre d'affaires de 1 483 000 000 EUR, Ebitda de 190 000 000 EUR, bénéfice d'exploitation de 108 000 000 EUR et bénéfice net de 41 000 000 EUR (respectivement 1 586 000 000 EUR, 221 000 000 EUR, 142 000 000 EUR et 110 000 000 EUR, au 1er semestre 2012).

Le PDG, Alfon PEETERS, justifie le recul des performances économiques par un hiver 2012 très rigoureux en Europe, particulièrement en Europe de l'Est.

Autre raison évoquée : la conjoncture économique actuelle.

Actuellement, le groupe continue de mettre l'accent sur ses activités de base tout en investissant pour augmenter ses capacités et accroître son développement dans les marchés émergents et les segments porteurs de la construction.

Compte tenu de l'importance et la renommée du groupe ETEX et en l'absence d'incidents de paiement, nous émettons un avis favorable.

Analyse réalisée par Costantina PEREZ

Ellisphere - Elliworld
Droits réservés.